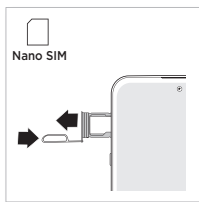
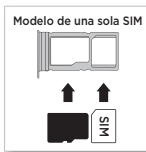


## Coloca las tarjetas y enciende el teléfono



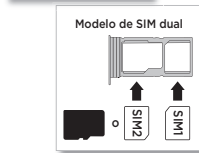
1 Inserta la herramienta SIM en el agujero de la bandeja para sacarla.

Asegúrate de estar usando una tarjeta SIM del tamaño correcto. De lo contrario, no la cortes manualmente.

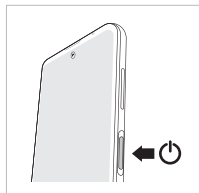


2 Inserta la tarjeta SIM con la parte dorada hacia abajo y empuja suavemente la bandeja hacia adentro.

Para obtener espacio de almacenamiento adicional, coloca una tarjeta microSD\*.



3 Mantén presionado el botón de encendido y, luego, sigue las indicaciones para iniciar el proceso de configuración.



## ready for

Tu teléfono funciona con **Ready For**, una nueva plataforma que lleva la experiencia del teléfono a una computadora (PC).

Para obtener más información, escanea el código QR.



### Cómo conectar y usar Ready For

Tu PC deberá tener:

- Microsoft® Windows® 10
- La aplicación **Ready For Assistant**

Descarga la aplicación en [www.motorola.com/ready-for](http://www.motorola.com/ready-for).

Conecta **Ready For**:

- 1 Conecta tu teléfono y PC a la misma red Wi-Fi.  
O bien, conecta tu teléfono a la PC con el cable USB-C que está incluido en la caja.
- 2 En tu teléfono, desliza la barra de estado hacia abajo y presiona **Ready For**. Luego, sigue los pasos.

\* La tarjeta microSD es opcional y se vende por separado.



## Ayuda y más

Obtén respuestas, actualizaciones e información:

- **Ayuda al instante:** en la pantalla principal, desliza hacia arriba y toca **Configuración** > **Ayuda** para aprender a utilizar el teléfono y obtener asistencia.
- **Más recursos:** obtén software, guías del usuario y mucho más en [www.motorola.com/mymotoedge](http://www.motorola.com/mymotoedge).
- **Aplicaciones:** toca **Play Store** para buscar y descargar aplicaciones.
- **Conexión 5G:** se requieren un plan de servicio y una cobertura de red 5G, que están disponibles solo en determinadas áreas. El dispositivo no es compatible con todas las redes 5G. Comunícate con tu proveedor de servicios para obtener más información al respecto.
- **Asistente de Google:** es posible que esta función no esté disponible en todos los idiomas.

**Información legal.** En esta guía, se proporciona información legal, regulatoria y de seguridad importante que debes leer antes de usar el producto. Para obtener la información legal completa, desliza el dedo hacia arriba en la pantalla principal y toca **Configuración** > **Q**. Luego, escribe **Información legal**, o bien visita [www.motorola.com/device-legal](http://www.motorola.com/device-legal).

**Repelente al agua.** El teléfono no es impermeable. Para obtener más información sobre el diseño repelente al agua del teléfono y su cuidado, toca **Configuración** > **Ayuda**.

**Seguridad de la batería.** Para evitar posibles incendios y lesiones, únicamente agentes de un centro de servicio aprobado de Motorola o personas que posean habilidades comparables podrán quitar la batería del teléfono.

Si el teléfono deja de responder, mantén presionado el botón de encendido hasta que se apague la pantalla y se reinicie el dispositivo. Carga el teléfono con un cargador compatible de Motorola. No se recomienda el uso de otros cargadores. No lo cargues cuando la temperatura sea inferior a -20 °C (-4 °F) o superior a 45 °C (113 °F). Para obtener más información, consulta la sección "Información legal" de esta guía, o bien visita [www.motorola.com/device-legal](http://www.motorola.com/device-legal).

**Aviso sobre el uso del volumen alto.** Para evitar posibles daños auditivos, no uses el teléfono con un volumen alto durante períodos prolongados. Cuando el volumen de los audífonos alcance el umbral de volumen alto, aparecerá un aviso. Toca **Aceptar** para descartarlo o espera de uno a cinco segundos. Luego, presiona el botón para subir el volumen a fin de descartar la alerta y habilitar el volumen para poder seguir ajustándolo.

**Eliminación y reciclaje.** Para obtener información sobre cómo reciclar los productos y el material de embalaje con responsabilidad, visita [www.motorola.com/recycling](http://www.motorola.com/recycling).

**Temperaturas altas o bajas extremas.** No uses el teléfono cuando la temperatura sea inferior a -20 °C (-4 °F) o superior a 45 °C (113 °F). No guardes ni transportes el teléfono a temperaturas inferiores a -20 °C (-4 °F) ni superiores a 60 °C (140 °F).

**Avisos legales.** Las funciones, los servicios y las aplicaciones dependen de la red, y puede que no estén disponibles en todas las áreas. Se considera que las especificaciones del producto y toda la información incluida en esta guía

son precisas al momento de la impresión de este documento. Motorola se reserva el derecho de corregir o cambiar esta información sin previo aviso.

**Arbitraje.** Tu compra se rige por una cláusula de arbitraje vinculante. Para obtener más información y descubrir cómo realizar la exclusión, consulta la guía legal que se incluye con el teléfono.

**Información de SAR (en la etiqueta electrónica).** Para ver el índice de absorción específico (SAR) de este teléfono, desliza el dedo hacia arriba en la pantalla principal y toca **Configuración** > **Q**. Luego, escribe **Etiquetas reglamentarias**, y en el teclado del teléfono, escribe **\*#07#**, o bien visita [www.motorola.com/sar](http://www.motorola.com/sar).

**Índice de absorción específico (ICNIRP).** EL TELÉFONO CUMPLE CON LINEAMIENTOS INTERNACIONALES SOBRE EXPOSICIÓN A ONDAS DE RADIOFRECUENCIA. Los valores más altos de SAR en virtud de las pautas de ICNIRP para tu modelo de teléfono son los siguientes:

SAR para la cabeza	1.00 W/kg
SAR para el cuerpo	1.49 W/kg

### Requisitos eléctricos.

Batería de Ion de Litio: 3.87 Vcc 4 700 / 5 000 mAh
Cargador para viaje CA/CC
Entrada: 100 - 240 Vca 50/60 Hz 0.9 A
Salida 1: 5.0 Vcc 3.0 A 15.0 W
Salida 2: 9.0 Vcc 3.0 A 27.0 W
Salida 3: 10.0 Vcc 3.0 A 30.0 W

**Derechos de autor y marcas comerciales.** MOTOROLA, el logotipo de la M estilizada, MOTO y la familia de marcas MOTO son marcas comerciales o marcas comerciales registradas de Motorola Trademark Holdings, LLC. Google, Android, Google Play y todas las demás marcas y logotipos son marcas registradas de Google LLC. El logotipo de microSD es una marca comercial de SD-3C, LLC. USB Type-C\* y USB-C\* son marcas registradas de USB Implementers Forum. Todos los demás nombres de productos o servicios pertenecen a sus respectivos propietarios.

© 2021 Motorola Mobility LLC. Todos los derechos reservados.

ID de producto: **motorola edge 20 lite** (Modelo XT2139-1)

Número de manual: 711608056711-A



motorola.com

