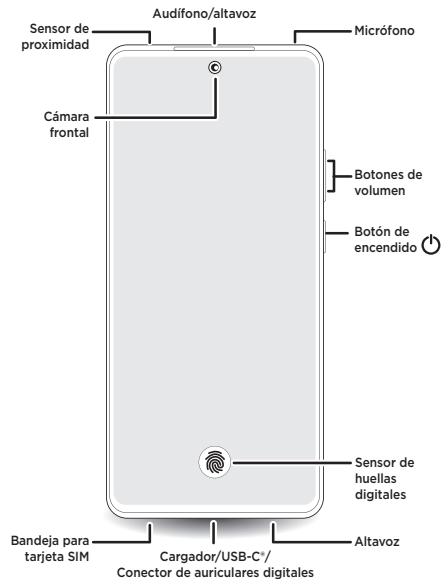
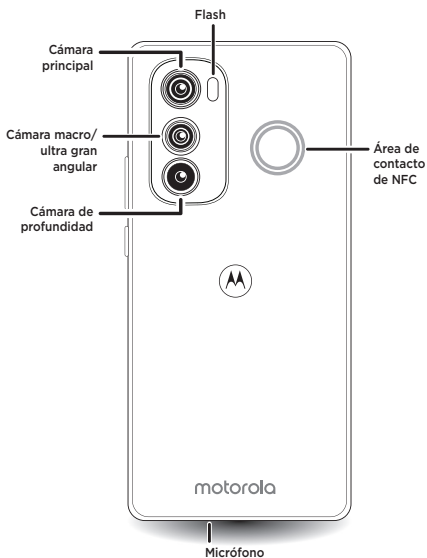


Conoce tu

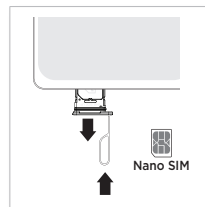
motorola edge 30



Usa tu teléfono para pagar mientras compras con una aplicación compatible, como Google Pay. Mantén el área del punto de contacto NFC cerca del dispositivo de pago.



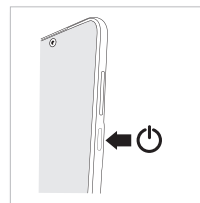
Coloca las tarjetas y enciende el teléfono



- 1 Inserta la herramienta SIM en el agujero de la bandeja para sacarla. Asegúrate de estar usando una tarjeta SIM del tamaño correcto. De lo contrario, no la cortes manualmente.



- 2 Inserta las tarjetas SIM con los contactos dorados hacia arriba y, luego, empuja suavemente la bandeja hacia la ranura.



- 3 Mantén presionado el botón de encendido y, luego, sigue las indicaciones para iniciar el proceso de configuración.



Ready For

Tu teléfono funciona con **Ready For**, una nueva plataforma que lleva la experiencia del teléfono a cualquier computadora, televisor o monitor compatible:

- Juegos en la pantalla grande
- Videollamadas reales con una mejor calidad
- Un espacio de trabajo amplio y ordenado



Para obtener más información, escanea el código QR.

Tu teléfono también es compatible con:

- **Ready For** Dock
- **Ready For** Air Remote
- **Ready For** 4K Wireless Adapter

Nota: Es posible que los accesorios se vendan por separado y que no estén disponibles en todas las regiones.

Ayuda y más

Obtén respuestas, actualizaciones e información:

- **Ayuda al instante:** en la pantalla principal, desliza hacia arriba y toca **Configuración > Ayuda** para aprender a utilizar el teléfono y obtener asistencia.
- **Más recursos:** obtén software, guías del usuario y mucho más en www.motorola.com/mymotoedge.
- **Aplicaciones:** toca **Play Store** para buscar y descargar aplicaciones.
- **Uso de auriculares digitales:** para usar auriculares digitales, necesitarás que tengan un conector USB-C. Si usas unos de 3.5 mm, necesitarás un adaptador para conectarlos. Es posible que los auriculares y el adaptador se vendan por separado.
- **Conexión 5G:** se requieren un plan de servicio y una cobertura de red 5G, que están disponibles solo en determinadas áreas. El dispositivo no es compatible con todas las redes 5G. Comunícate con tu proveedor de servicios para obtener más información al respecto.
- **ID de IFETEL:** para consultar el número de certificado de homologación de IFETEL, visita www.motorola.com.mx/IF/.

Precaución: Los protectores de pantalla pueden reducir la sensibilidad táctil del teléfono. No uses protectores de pantalla que tengan más de 0.5 mm de grosor.

Información legal. Esta guía contiene información legal, regulatoria y de seguridad importante que debes leer antes de usar el producto. Para obtener la información legal completa, desliza el dedo hacia arriba en la pantalla principal y toca **Configuración > Q**. Luego, escribe **Información legal**, o bien visita www.motorola.com/device-legal.

Repelente al agua. El teléfono no es impermeable. Para obtener más información sobre el diseño repelente al agua del teléfono y su cuidado, toca **Configuración > Ayuda**.

Seguridad de la batería. Para evitar posibles incendios y lesiones, únicamente agentes de un centro de servicio aprobado de Motorola o personas que posean habilidades comparables podrán quitar la batería del teléfono.

Si el teléfono deja de responder, mantén presionado el botón de encendido hasta que se apague la pantalla y se reinicie el dispositivo. Carga el teléfono con un cargador compatible de Motorola (puede que se venda por separado). No se recomienda el uso de otros cargadores. No lo cargues cuando la temperatura sea inferior a -20 °C (-4 °F) o superior a 45 °C (113 °F). Los cargadores que no cumplen con las normas nacionales aplicables pueden ser peligrosos y causar lesiones o la muerte. Asimismo, pueden ralentizar la carga, dañar el producto o afectar el desempeño del dispositivo. Para ver las normas aplicables y obtener más información, consulta la sección "Información legal" de esta guía, o bien visita www.motorola.com/device-legal.

Aviso sobre el uso con volumen alto. Para evitar posibles daños auditivos, no uses el teléfono con un volumen alto durante períodos prolongados. Cuando el volumen de los audífonos alcance el umbral de volumen alto, aparecerá un aviso. Toca **Aceptar** para descartarlo o presionar de uno a cinco segundos. Luego, presiona el botón para subir el volumen a fin de descartar la alerta y habilitar el volumen para poder seguir ajustándolo.

Eliminación y reciclaje. Para obtener información sobre cómo reciclar los productos y el material de embalaje con responsabilidad, visita www.motorola.com/recycling.



Temperaturas altas o bajas extremas. No uses el teléfono cuando la temperatura sea inferior a -20 °C (-4 °F) o superior a 45 °C (113 °F). No guardes ni transportes el teléfono a temperaturas inferiores a -20 °C (-4 °F) ni superiores a 60 °C (140 °F).

Avisos legales. Las funciones, los servicios y las aplicaciones pueden depender de la red y no estar disponibles en todas las áreas. Es posible que se apliquen términos o cargos adicionales. Se considera que las especificaciones del producto y toda la información incluida en esta guía son precisas al momento de la impresión de este documento. Motorola se reserva el derecho de corregir o cambiar esta información sin previo aviso.

Arbitraje. Tu compra se rige por una cláusula de arbitraje vinculante. Para obtener más información al respecto y conocer cómo desvincularse, consulta la guía legal que incluye el teléfono.

Información de SAR (en la etiqueta electrónica). Para ver el índice de absorción específico (SAR) de este teléfono, desliza el dedo hacia arriba en la pantalla principal y toca **Configuración > Q**. Luego, escribe **Etiquetas reglamentarias** y, en el teclado del teléfono, marca ***#07#**, o bien visita www.motorola.com/sar.

Índice de absorción específico (ICNIRP). EL TELÉFONO CUMPLE CON LINEAMIENTOS INTERNACIONALES SOBRE EXPOSICIÓN A ONDAS DE RADIOFRECUENCIA. Los valores más altos de SAR en virtud de las pautas de ICNIRP para tu modelo de teléfono son los siguientes:

SAR cuando se lleva en la cabeza 0.92 W/kg
SAR cuando se lleva en el cuerpo 1.35 W/kg

Requisitos eléctricos:

Batería de Ion de Litio: 3.89 Vcc 3 900 / 4 020 mAh
Cargador para viaje ca/cc
Entrada: 100 - 240 Vca 50/60 Hz 0.9 A
Salida 1: 5.0 Vcc 3.0 A 15.0 W
Salida 2: 9.0 Vcc 3.0 A 27.0 W
Salida 3: 12.0 Vcc 2.5 A 30.0 W
Salida 4: 11.0 Vcc 3.0 A 33.0 W Máx.

Derechos de autor y marcas comerciales. MOTOROLA, el logotipo de la M estilizada, MOTO y la familia de marcas MOTO son marcas comerciales o marcas comerciales registradas de Motorola Trademark Holdings, LLC. Google, Android, Google Play y otras marcas relacionadas y los logotipos son marcas registradas de Google, LLC. USB Type-C y USB-C son marcas registradas de USB Implementers Forum. Todos los demás nombres de productos o servicios pertenecen a sus respectivos propietarios.
© 2022 Motorola Mobility LLC. Todos los derechos reservados.

ID de producto: **motorola edge 30** (Modelo XT2203-1)
Número de manual: SSC8D46902-A

SSC8D46902-A



Printed in China

motorola.com

